

DUPLIQUER DES PLANS D'INTERVENTION DÉJÀ EXISTANTS

GUIDE D'UTILISATION DE LA PLATEFORME NUMÉRIQUE PLAN D'INTERVENTION - CSSDM

Sophie Desjardins

CP adaptation scolaire institutionnel, Services éducatifs
Centre de services scolaire de Montréal

**Version mise à jour :
2023.03.22**

DUPLIQUER DES PLANS D'INTERVENTION DÉJÀ EXISTANTS

Avant de dupliquer un plan d'intervention, **il est très important** de vous assurer que la **table des intervenants de GPI** de votre école a été mise à jour selon les **catégories d'emplois et les fonctions** qui se trouvent dans le tableau suivant.

De plus, vous devez utiliser les adresses courriel qui se terminent par :

...@csdm.qc.ca (...@essdm.qc.ca).

Poste au sein de l'établissement scolaire	Corps d'emploi	Fonction	Courriel
Orthopédagogue attitré à un groupe d'élèves	ENS	ENS	<p>Le courriel doit être entré sans erreur (vérifier les points et les espaces).</p> <p>Le courriel doit se terminer par : ...@csdm.qc.ca</p>
Orthopédagogue en dénombrement flottant	ENS	ORT	
<u>Enseignant.e-ressource</u>	ENS	ENR	
<u>Enseignant.e attitré.e</u> à un groupe d'élèves	ENS	ENS	
Direction	DIR	DIR	
Direction adjointe	DIR	ADJ	
TES	PRO	TES	
Orthophoniste	PRO	PHO	
<u>Conseiller.ière</u> d'orientation scolaire	PRO	COO	
Psychologue	PRO	PSY	
Ergothérapeute	PRO	ERG	
<u>Psychoéducateur.trice</u>	PRO	PED	

DUPLIQUER DES PLANS D'INTERVENTION DÉJÀ EXISTANTS

Seuls les membres de la direction et les secrétaires peuvent modifier la table des intervenants de GPI de votre école.

1. Ouvrir GPI : 

2. Cliquer sur :
- a) Fichier
 - b) Ouvrir
 - c) Tables
 - d) Intervenants

DUPLIQUER DES PLANS D'INTERVENTION DÉJÀ EXISTANTS


ATTENTION !

Lorsque vous dupliquez un PI, vous devenez automatiquement coordonnateur.trice de ce PI. **Il est souhaitable de bien planifier cette étape afin de vous assurer que la duplication d'un PI soit réalisée par le.la futur.e coordonnateur.trice.**


DUPLIQUER DES PLANS D'INTERVENTION DÉJÀ EXISTANTS

- Sélectionner l'année scolaire souhaitée.
- Cliquer sur « Afficher les plans d'intervention ».
- Cliquer sur l'onglet « Dupliquer les plans de l'année précédente » dans la section « Création de nouveau(x) plan(s) d'intervention ». Une liste de plans d'intervention s'affichera.


☐ Chercher le dernier PI créé peu importe l'année scolaire

 ☒ Chercher le PI de l'année scolaire :

2021 - 2022

 [Afficher les plans d'intervention](#)

Création de nouveau(x) plan(s) d'intervention

Élève individuel [Dupliquer les plans de l'année précédente](#) 

Élève :

Nom et prénom de l'élève ou numéro de fiche

[Créer pour l'année 2022-2023](#)

DUPLIQUER DES PLANS D'INTERVENTION DÉJÀ EXISTANTS

■ Vous trouverez dans cette liste :

- Les plans d'intervention des élèves qui fréquentaient votre école au cours de l'année scolaire précédente et qui sont encore inscrits au sein de votre établissement scolaire.
- Les plans d'intervention des élèves qui proviennent d'autres écoles.
- Il vous est possible de connaître l'école de provenance des élèves en regardant dans la colonne « École ».

Dupliquer les plans sélectionnés		Rechercher une école ou une fiche...	
✓ Sélectionner tout	Élève (nom et prénom)	Fiche	École
<input type="checkbox"/>	Turcotte Léa	1234567	Lucien-Pagé
<input checked="" type="checkbox"/>	Dupuis Léo	2345678	Marie-Anne
<input checked="" type="checkbox"/>	Gagné Édouard	9123456	Marie-Anne
<input type="checkbox"/>	Roberge Mélissa	4567890	Évangéline



DUPLIQUER DES PLANS D'INTERVENTION DÉJÀ EXISTANTS

- Pour dupliquer des plans d'intervention déjà existants, **dans l'année scolaire en cours**, sélectionner les plans désirés en cliquant dans les carrés. Des crochets bleus s'afficheront.
- Pour sélectionner tous les plans d'intervention, cliquer sur « Sélectionner tout ».

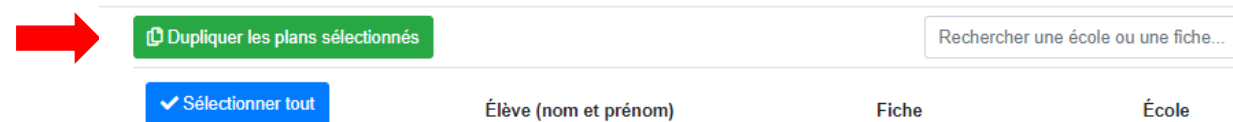
Dupliquer les plans sélectionnés

Rechercher une école ou une fiche...

<div><div><div></div><div>Sélectionner tout</div></div></div>	Élève (nom et prénom)	Fiche	École
<div><div><div></div><div>Turcotte Léa</div></div></div>	1234567	Lucien-Pagé	
<div><div><div></div><div>Dupuis Léo</div></div></div>	2345678	Marie-Anne	
<div><div><div></div><div>Gagné Édouard</div></div></div>	9123456	Marie-Anne	
<div><div><div></div><div>Roberge Mélissa</div></div></div>	4567890	Évangéline	

DUPLIQUER DES PLANS D'INTERVENTION DÉJÀ EXISTANTS

- Pour dupliquer les plans d'intervention sélectionnés, cliquer sur « Dupliquer les plans sélectionnés ».



- Les plans dupliqués s'afficheront dans la page d'accueil de la plateforme numérique dans l'année scolaire en cours.
- Les plans d'intervention qui auront été dupliqués disparaîtront de cette liste.

DUPLIQUER DES PLANS D'INTERVENTION DÉJÀ EXISTANTS

- Pour dupliquer le plan d'intervention d'un élève, vous pouvez également :
 - Sélectionner l'année scolaire souhaitée.
 - Cliquer sur « Afficher les plans d'intervention ».

☐ Chercher le dernier PI créé peu importe l'année scolaire

☒ Chercher le PI de l'année scolaire :

2021 - 2022

Afficher les plans d'intervention

Création de nouveau(x) plan(s) d'intervention

Élève individuel [Dupliquer les plans de l'année précédente](#)

Élève :

Nom et prénom de l'élève ou numéro de fiche

DUPLIQUER DES PLANS D'INTERVENTION DÉJÀ EXISTANTS

- Cliquer sur le plan d'intervention de l'élève désiré (bas de la page). Vous pouvez utiliser le moteur de recherche (nom et prénom de l'élève, numéro de fiche, etc.) pour retrouver le plan d'intervention.

Création de nouveau(x) plan(s) d'intervention

Élève individuel

Dupliquer les plans de l'année précédente

Élève :

Nom et prénom de l'élève ou numéro de fiche

Créer pour l'année 2022-2023

Exporter les plans affichés vers Excel (95 plans)

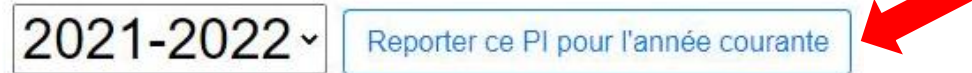
Obtenir les PDF des plans affichés

Un élève apparaît en jaune ou en rouge? ?

	Élève (nom et prénom)	Fiche	École	Âge au 30 septembre	Groupe	Ouvert le	Coordonnateur du PI (nom et prénom)	Statut
PI						De À T		Tous les statuts
	Touchette Léa	6667777	Saint-Isaac-Jogues	9	999	2022-08-30	DUFOUR LUCIE, DUMAS LÉON, COURCHESNE ROBERT	Ouverture du PI

DUPLIQUER DES PLANS D'INTERVENTION DÉJÀ EXISTANTS

- Cliquer sur « Reporter ce PI pour l'année courante ».



- Le plan d'intervention sera alors dupliqué dans l'année courante et l'ensemble des informations nominatives de l'élève seront modifiées en fonction des données inscrites dans le GPI de votre école.
- Il importe de préciser que certains collaborateurs et coordonnateurs qui étaient inscrits dans le plan d'intervention de l'année scolaire précédente se retrouveront dans le nouveau plan. Des modifications seront peut-être à apporter.
- Il vous sera possible de faire les modifications souhaitées en fonction des besoins de l'élève.

DUPLIQUER DES PLANS D'INTERVENTION DÉJÀ EXISTANTS

- Lorsque vous êtes dans le plan d'intervention d'un élève, il est toujours possible de consulter les plans des années antérieures en sélectionnant l'année désirée.

Accueil Plan d'intervention ▾ Création de listes d'élèves (mesures de soutien et attentes modifiées) Accès direction ▾ Gestion ▾ Aide

[Revenir à la page d'accueil de la plateforme du plan d'intervention](#)

Plan d'intervention pour l'année scolaire 2022-2023 ▾

Le statut du PI : Ouverture du PI (actuellement) PI prêt à être signé Fermeture du PI PI créé par erreur



- Lorsque le PI de l'année antérieure aura été téléchargé, le message suivant s'affichera :

Accueil Plan d'intervention ▾ Création de listes d'élèves (mesures de soutien et attentes modifiées) Accès direction ▾ Gestion ▾ Aide

[Revenir à la page d'accueil de la plateforme du plan d'intervention](#)



Vous consultez le plan d'intervention d'une année antérieure : 2021-2022

Plan d'intervention pour l'année scolaire et l'école 2021-2022 - Saint-Isaac-Jogues ▾

DUPLIQUER DES PLANS D'INTERVENTION DÉJÀ EXISTANTS

- Pour consulter les nouveaux plans d'intervention de l'année scolaire en cours :
 - Cliquer sur le rond situé à gauche de « Chercher le PI de l'année scolaire ». Ce dernier doit devenir bleu.
 - Entrer l'année désirée (exemple : 2022 pour l'année scolaire 2022-2023, 2023 pour l'année scolaire 2023-2024, etc.).

- Cliquer sur « Afficher les plans d'intervention ».

☐ Chercher le dernier PI créé peu importe l'année scolaire

☒ Chercher le PI de l'année scolaire :

-

