

Centre
de services scolaire
de Montréal

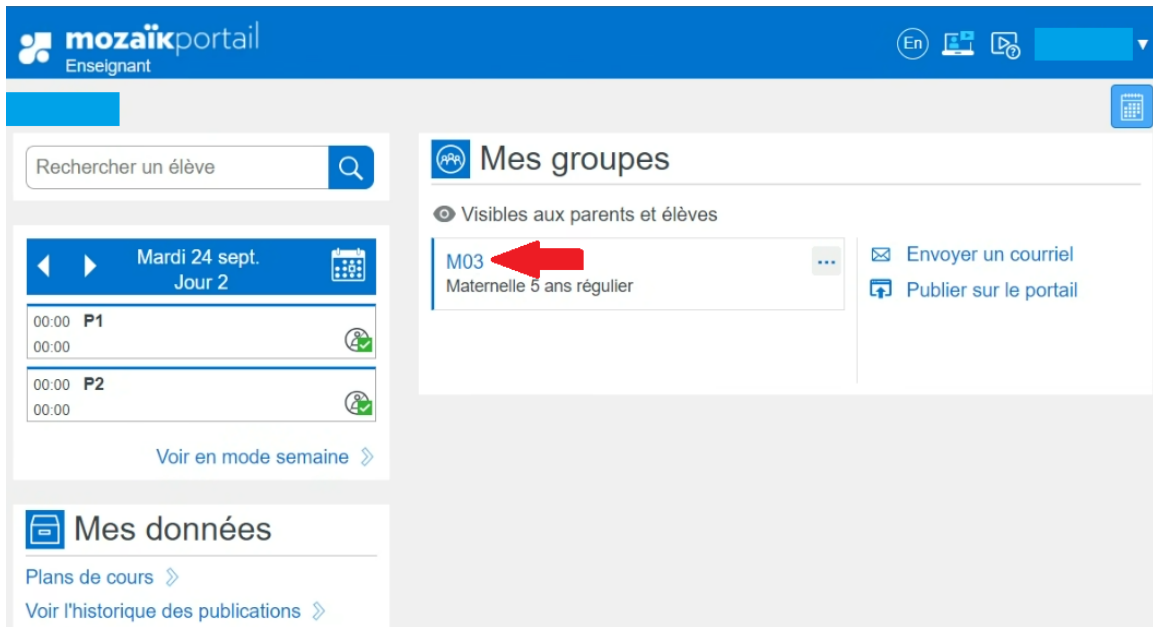
Québec 

GUIDE D'UTILISATION MOZAÏK PORTAIL PREMIÈRE COMMUNICATION À L'ÉDUCATION PRÉSCOLAIRE



Mozaïk-Portail

- 1- Pour commencer, rendez-vous sur Mozaïk Portail et connectez-vous à votre compte. Repérez votre groupe et cliquez sur le numéro de votre groupe.



mozaïkportail Enseignant

Rechercher un élève

Mardi 24 sept. Jour 2

00:00 P1
00:00

00:00 P2
00:00

Voir en mode semaine

Mes données

Plans de cours

Voir l'historique des publications

Mes groupes

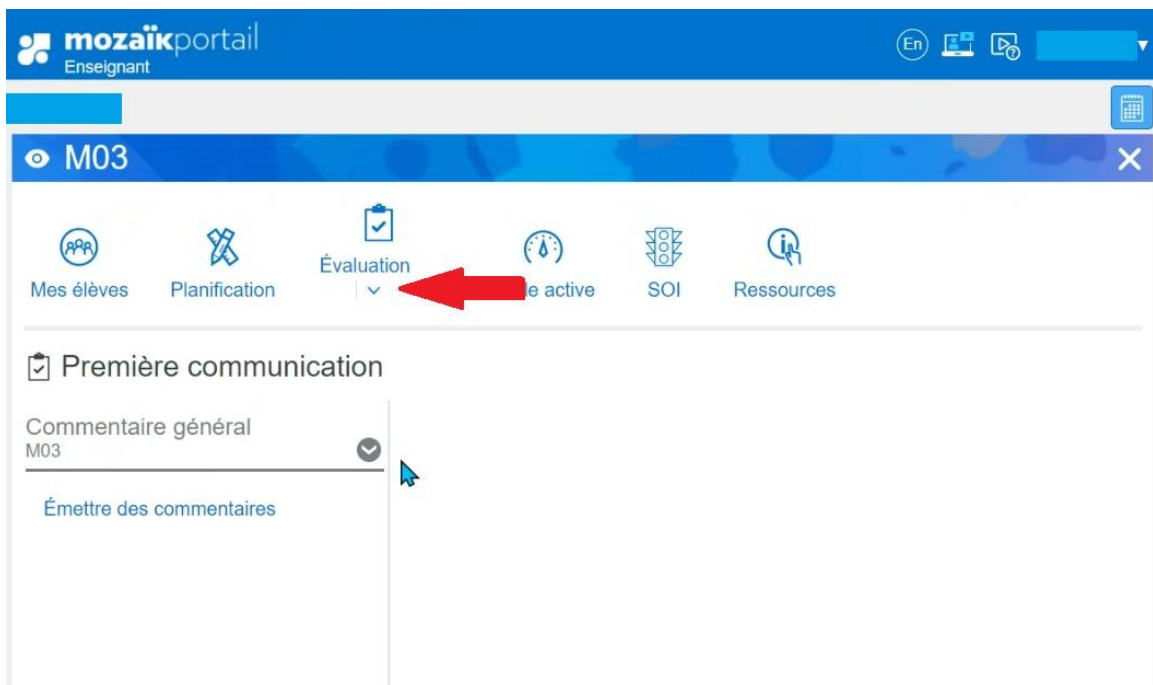
Visibles aux parents et élèves

M03 Maternelle 5 ans régulier

Envoyer un courriel

Publier sur le portail

- 2- En deuxième, repérez l'onglet « Évaluation », cliquez sur le chevron, puis, sur « Première communication. Vous arriverez alors dans la section de rédaction de « Commentaire général ».



mozaïkportail Enseignant

M03

Mes élèves Planification Évaluation e active SOI Ressources

Évaluation

Première communication


Commentaire général
M03

Émettre des commentaires

- 3- Cliquez sur « Émettre des commentaires », la liste des élèves de votre groupe apparaîtra. Pour écrire ou sélectionner un commentaire, cliquez sur la bulle à droite de l'élève de votre choix.

The screenshot shows the Mozaik Enseignant portal interface. At the top, there is a blue header with the Mozaik logo and the text 'mozaïkportail Enseignant'. Below the header, there is a navigation bar with several icons: 'Mes élèves', 'Planification', 'Évaluation', 'Veille active', 'SOI', and 'Ressources'. The main content area is titled 'M03' and contains a section for 'Première communication'. Under this section, there is a 'Commentaire général' for 'M03'. A list of students is displayed, each with a profile picture and name. A red arrow points to the 'Émettre des commentaires' link in the left sidebar, and another red arrow points to the comment bubble icon next to the student 'David Thiepaumont Akya'.

- 4- Le commentaire général apparaîtra dans un seul bloc lorsque la première communication sera générée, imprimée ou envoyée aux parents.



Direction: [redacted]
Téléphone: [redacted]

Téléphone : (514) 587-9568

COMMUNICATION ÉCRITE AUX PARENTS
Année scolaire - 2024-2025

Nom et prénom de l'élève				Date de naissance	Code permanent	Numéro de fiche
[redacted]				[redacted]	[redacted]	[redacted]
Classe	Cycle	Année du cycle	Grande section	Répondants du groupe		Date d'émission
			M01	[redacted]		2024-09-23

Message de l'école

Éducation préscolaire - préscolaire / Lettres 1

Fait preuve de créativité.

Message des parents ou des personnes responsables

Signature des parents ou des personnes responsables: _____

5- Il est essentiel de ne pas utiliser la section « Éducation préscolaire ».

The screenshot shows the Mozaik portal interface for an 'Enseignant' (teacher). The top navigation bar includes the Mozaik logo and the text 'mozaikportail Enseignant'. Below this, a secondary bar displays 'M03' and a close button. A main navigation menu contains icons for 'Mes élèves', 'Planification', 'Évaluation', 'Veille active', 'SOI', and 'Ressources'. The main content area is titled 'Première communication' and contains a list of communication items. The first item is 'Commentaire général M03'. The second item is 'Éducation préscolaire PRÉSCOLAIRE', which is crossed out with a large red 'X'.